



Présentation

Drupal est un logiciel qui permet aux individus comme aux communautés d'utilisateurs de publier facilement, de gérer et d'organiser un vaste éventail de contenus sur un site web. Des dizaines de milliers de personnes et d'organisations utilisent Drupal pour propulser des sites de toutes tailles et fonctions.

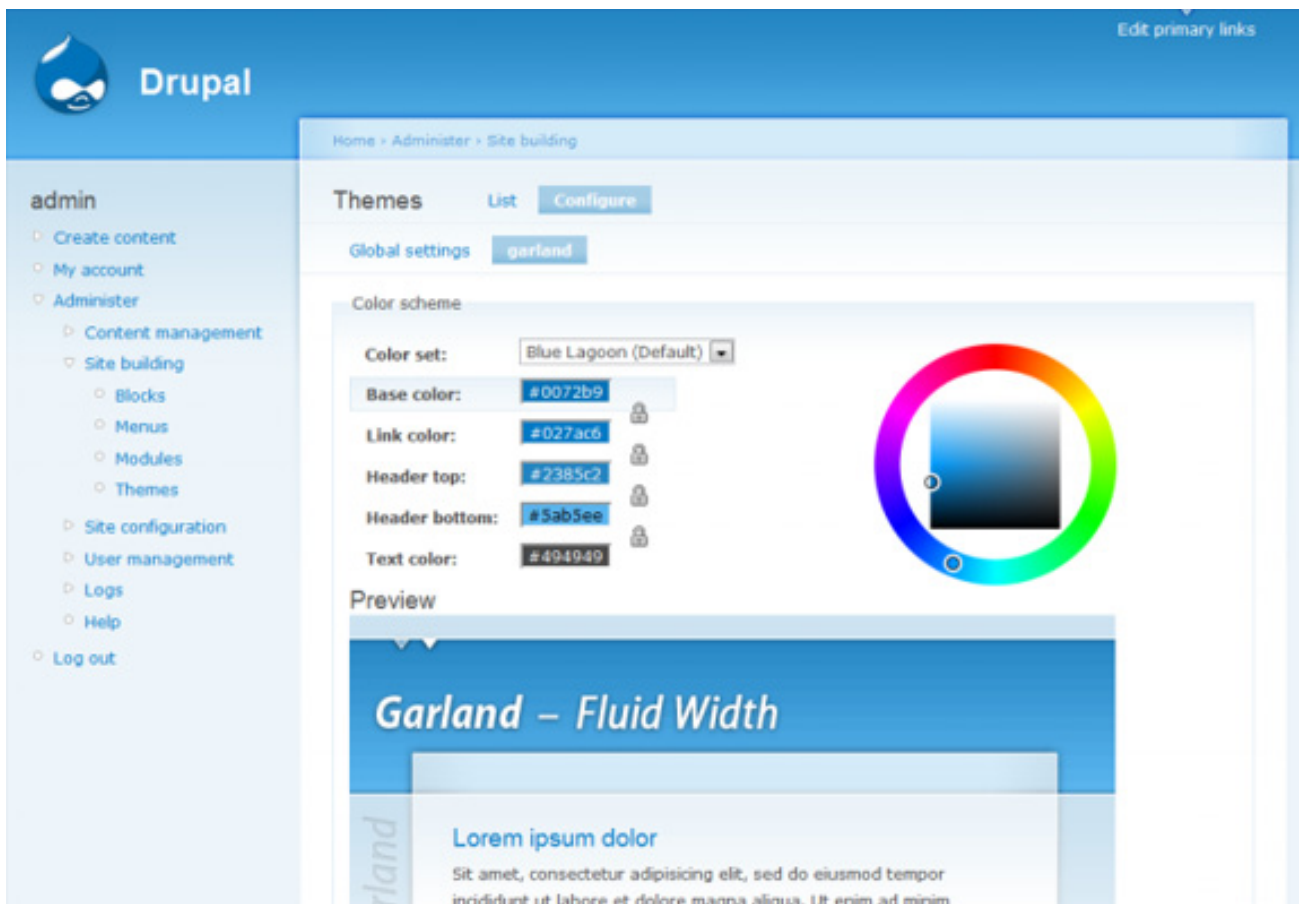
Durée :	5 Jours
Objectifs :	Permettre aux participants de maîtriser le CMS Drupal
Pré requis :	Bonne pratique d'autres CMS
Public :	Développeurs

Programme

- * Présentation du CMS Drupal 6.x
- * Avantages et inconvénients.
- * Vocabulaire
- * Installation et configuration avancée de Drupal
- * Installation d'une configuration multisite installation des langues ;
- * La notion de noeud
- * Créer du contenu sous forme de noeuds; utiliser des types de noeuds existants, en créer avec CCK.
- * Formater le contenu avec un éditeur WYSIWYG (FCKEditor) : Formatage avancé du contenu : le système de filtres de Drupal.
- * Insérer des fichiers dans le contenu (image, audio, vidéo).
- * Créer du contenu sous forme de blocs ; blocs générés manuellement et automatiquement ; gestion de la visibilité des blocs.
- * Organisation du contenu
- * Classer le contenu de son site avec la taxonomie.
- * Utiliser des vues pour naviguer dans le contenu.
- * Créer des pages d'accueil
- * Administration du site: Gérer l'accès au contenu, modérer les commentaires.
- * Automatisation de tâches (envois d'e-mails, validation d'inscription, publication/dépublication du contenu...).
- * Gérer le workflow de publication : évolution du contenu de sa création à sa publication sur le site.
- * Sauvegarder un site Drupal. Mettre à jour un site Drupal.
- * Personnalisation de la charte graphique



- * Paramétrages du thème depuis l'admin.
- * Petites personnalisations avec CSS.
- * Modules permettant de personnaliser la charte graphique.
- * Les modules CCK et Views: Installation
- * Présentation des types de champs proposés par CCK
- * Création d'un type de contenu simple puis complexe avec CCK.
- * Personnalisation de l'affichage d'un contenu CCK avec contemplate.
- * Présentation des différents types de Views (Table, List, Teaser...).
- * Création d'une View simple et d'une View complexe (views imbriquées, plusieurs views sur la même page). Personnalisation de l'affichage d'une View.



The screenshot shows the Drupal administration interface. On the left is a sidebar with an 'admin' menu containing options like 'Create content', 'My account', 'Administer', 'Content management', 'Site building', 'Site configuration', 'User management', 'Logs', 'Help', and 'Log out'. The main content area is titled 'Themes' and shows the configuration for the 'garland' theme. It includes a 'Global settings' section with a 'Color scheme' section where the 'Color set' is 'Blue Lagoon (Default)'. Below this are color pickers for 'Base color' (#0072b9), 'Link color' (#027ac6), 'Header top' (#2385c2), 'Header bottom' (#5ab5ee), and 'Text color' (#494949). A 'Preview' section shows a sample of the 'Garland - Fluid Width' theme with a blue header and a content area containing 'Lorem ipsum dolor' text.